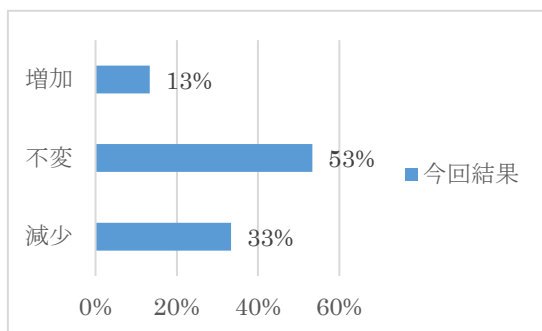


【2019年9月実施 令和元年度景況調査アンケート集計結果】

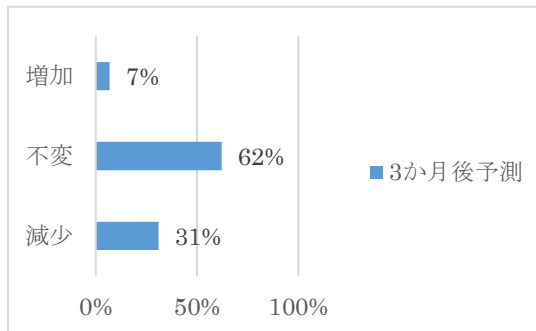
■■■■サービス業■■■■

【売上】

前年同月比



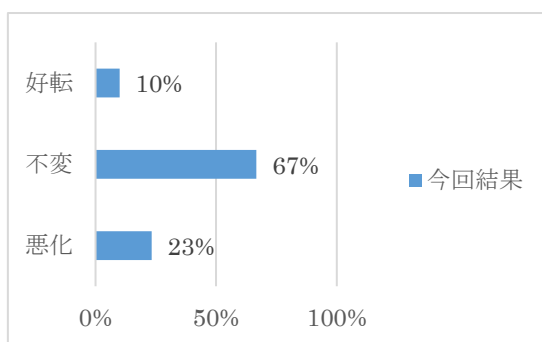
3か月後の見通し



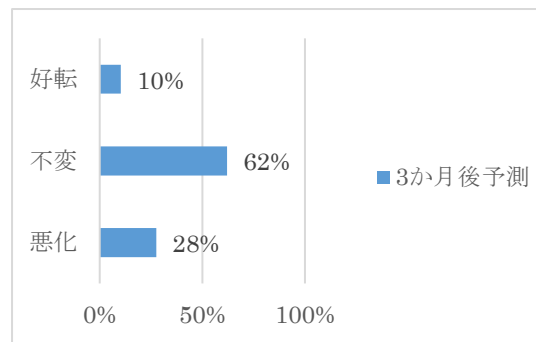
増加が 13%、減少が 33%、見通しは増加が 7%。

【採算】

前年同月比



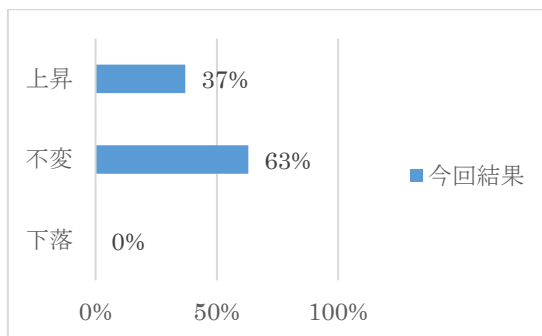
3か月後の見通し



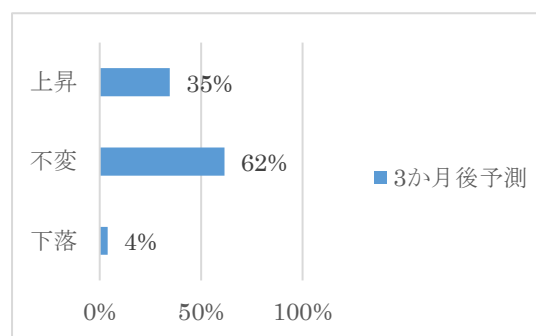
好転 10%、悪化 23%あり、見通しは悪化が 28%である。

【仕入単価】

前年同月比



3か月後の見通し



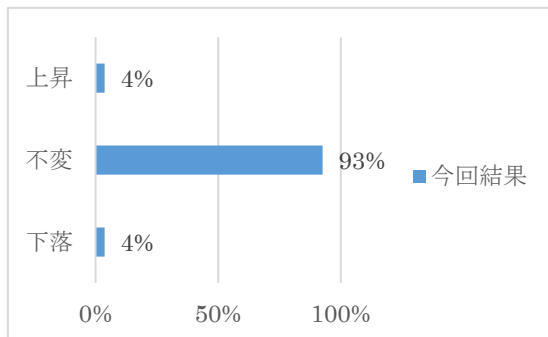
下落の回答は無かった。上昇が 37%で、見通しも上昇が 35%である。

【2019年9月実施 令和元年度景況調査アンケート集計結果】

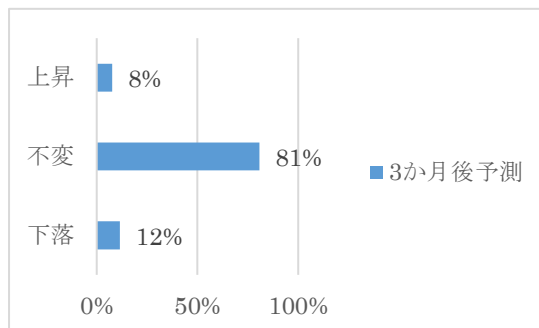
■■■サービス業■■■

【販売単価】

前年同月比



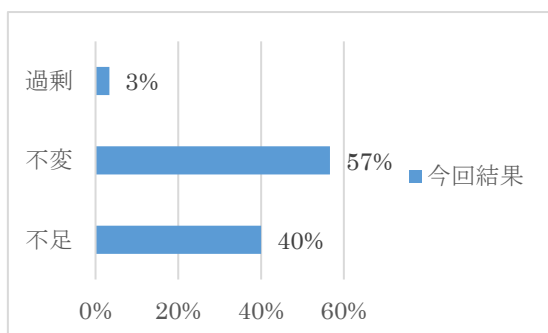
3か月後の見通し



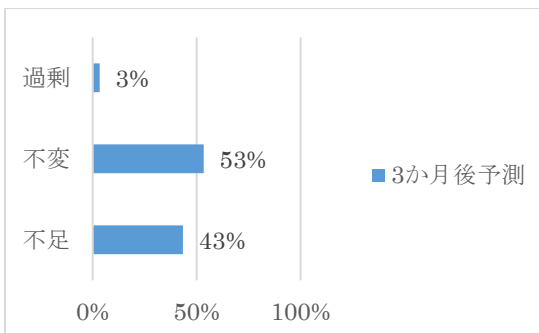
据え置きの不変 93%。見通しでは若干下落に振れている。

【従業員】

前年同月比



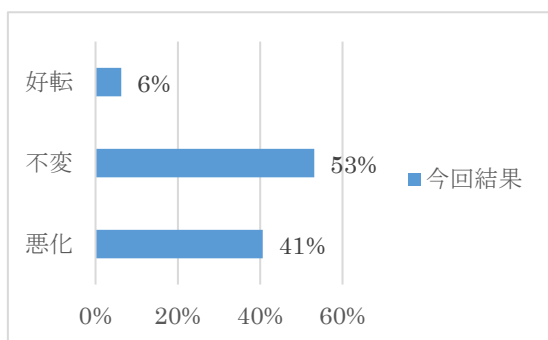
3か月後の見通し



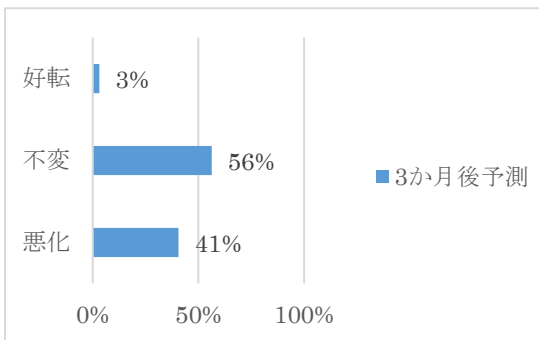
不足が 40%で、見通しも 43%である。

【業況】

前年同月比



3か月後の見通し



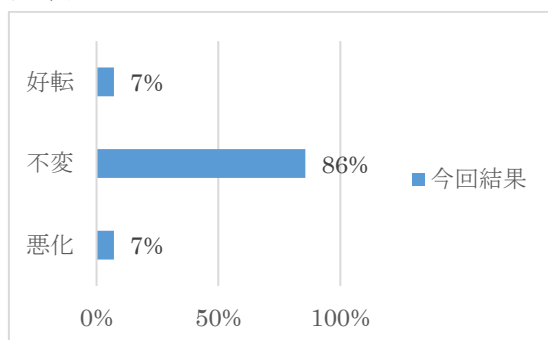
悪化が 41%。見通しも 41%となっている。厳しい結果。

【2019年9月実施 令和元年度景況調査アンケート集計結果】

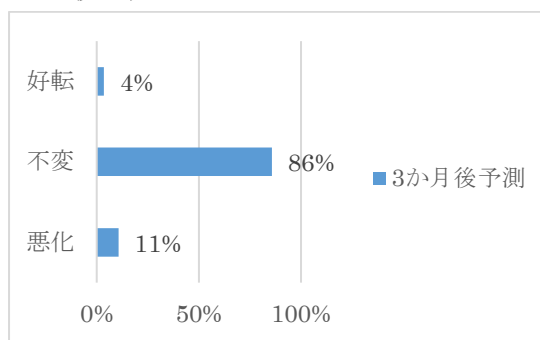
■■■■サービス業■■■■

【資金繰り】

前年同月比



3か月後の見通し



不変 86%で、改善・悪化ともに 7%。見通しは悪化が 11%。