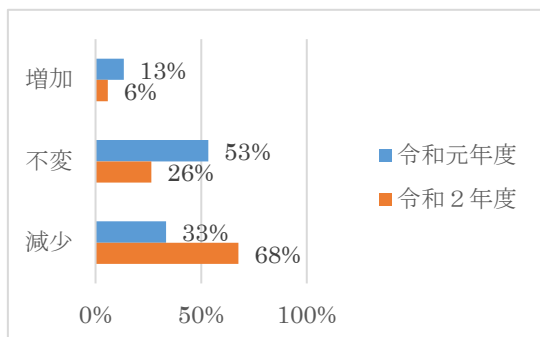


【2020年9月実施 令和2年度景況調査アンケート集計結果】

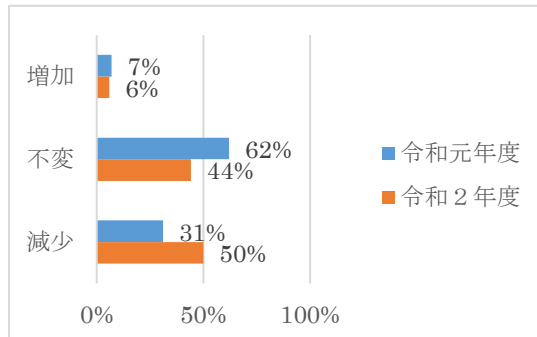
■■■サービス業■■■

【売上】

前年同月比



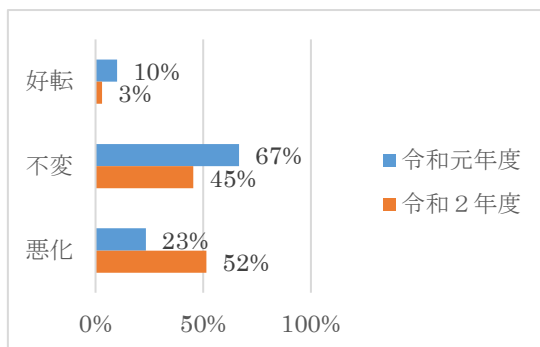
3か月後の見通し



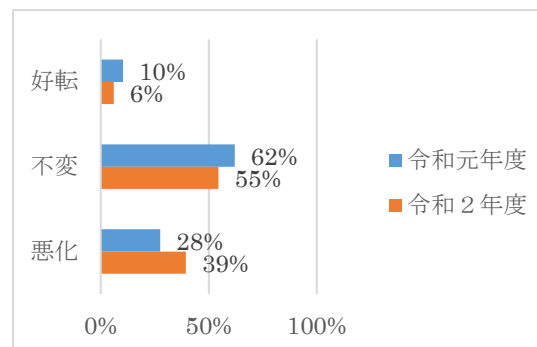
前年同月比は「減少」が68%で倍以上に増加。見通しでも「減少」が50%の回答であった。

【採算】

前年同月比



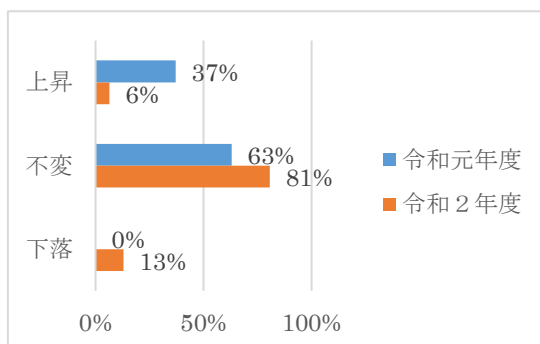
3か月後の見通し



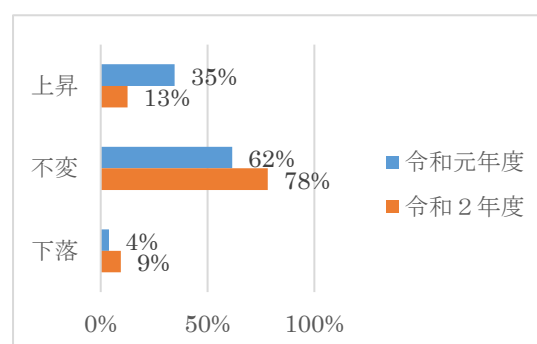
52%の事業所が採算の「悪化」と回答。見通しも39%が「悪化」と回答。

【仕入単価】

前年同月比



3か月後の見通し



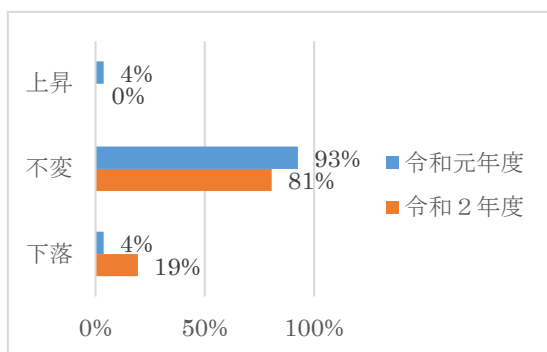
前年同月比では「不変」が81%となり、「上昇」と答えたところは6%まで減少。見通しでは「不変」が78%で、「上昇」は減少。「下落」は増加した。

【2020年9月実施 令和2年度景況調査アンケート集計結果】

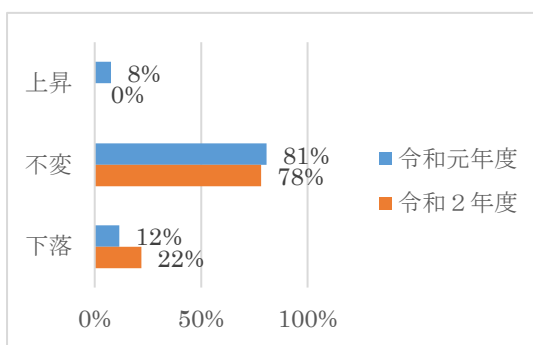
■■■サービス業■■■

【販売単価】

前年同月比



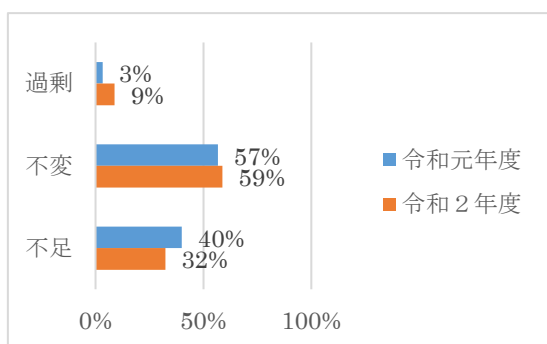
3か月後の見通し



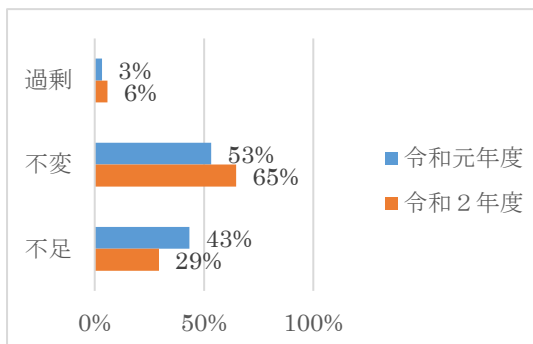
販売単価は「下落」が19%の回答となった。見通しでも「下落」の回答が増え、単価の安い物や値引きが行われている。

【従業員】

前年同月比



3か月後の見通し



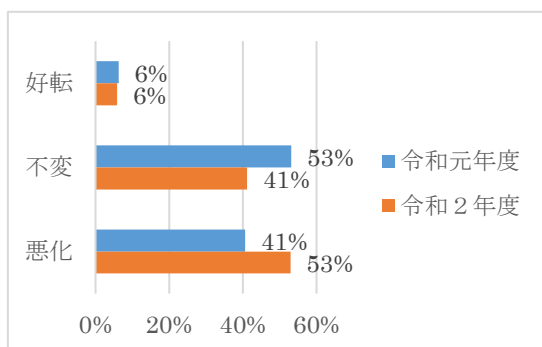
「過剰」の回答が9%に増えた。「不足」は8%減少。見通しの「不足」が14%減少。

【2020年9月実施 令和2年度景況調査アンケート集計結果】

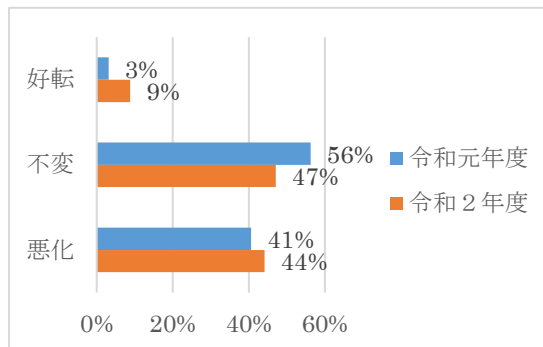
■■■■サービス業■■■■

【業況】

前年同月比



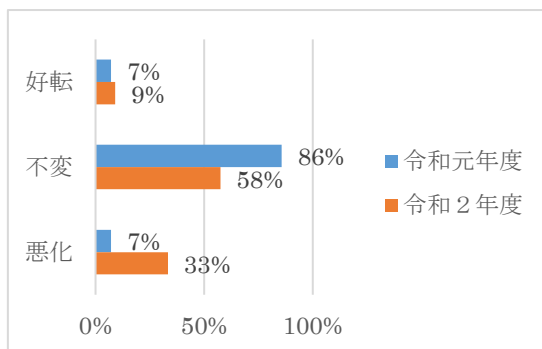
3か月後の見通し



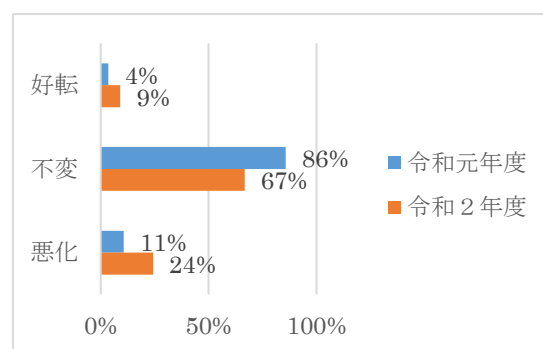
前年同月比でも「悪化」が53%の回答。見通しも44%の「悪化」で回答があった。

【資金繰り】

前年同月比



3か月後の見通し



前年同月比でも「悪化」と回答したところが33%と増えている。見通しは「悪化」が24%であるが、「好転」も9%に増えている。