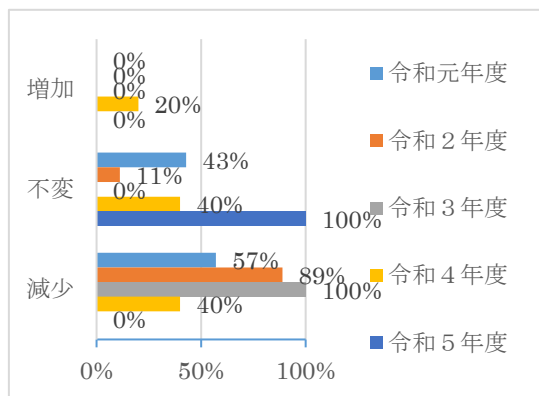


【2023年9月実施 令和5年度景況調査アンケート集計結果】

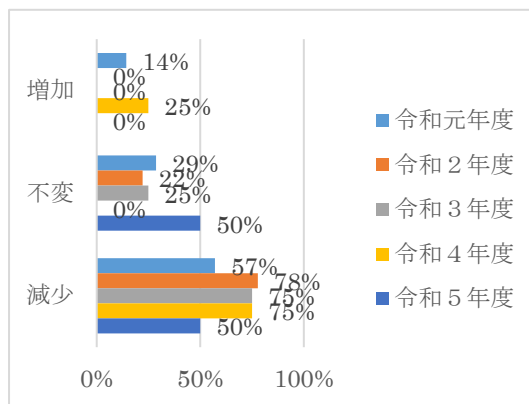
■■■飲食業■■■

【売上】

前年同月比



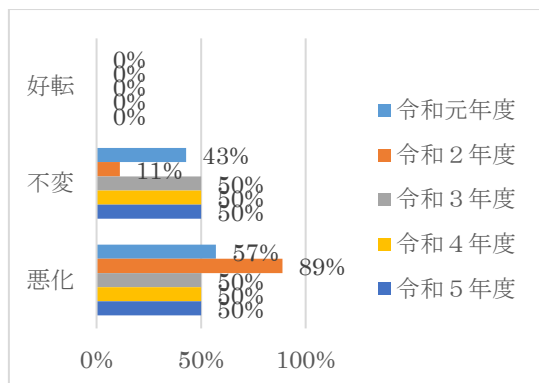
3か月後の見通し



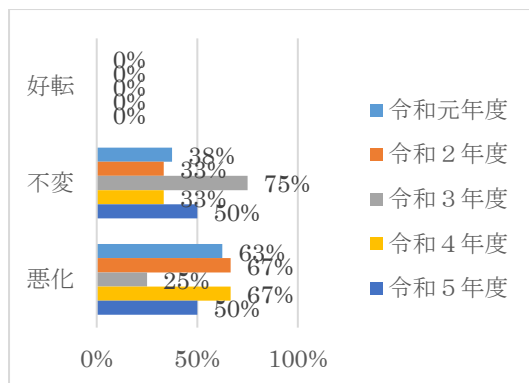
前年同月比、「不変」の回答が多い。見通しでは「減少」の回答が半数あった。

【採算】

前年同月比



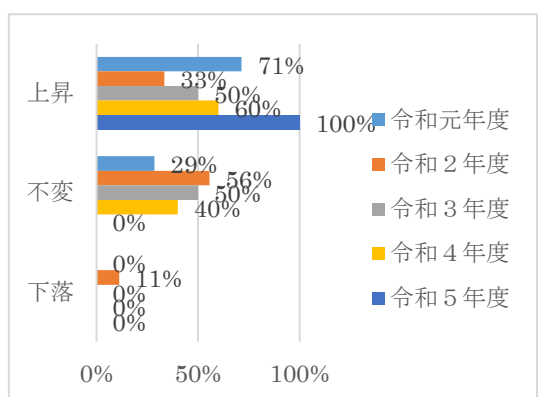
3か月後の見通し



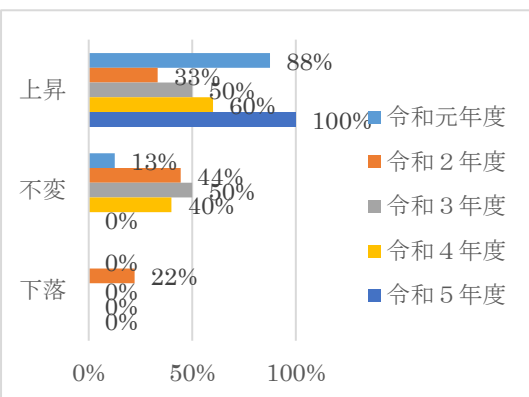
前年同月比、で見通しともに「不変」「悪化」と回答した方が50%ずつ。

【仕入単価】

前年同月比



3か月後の見通し



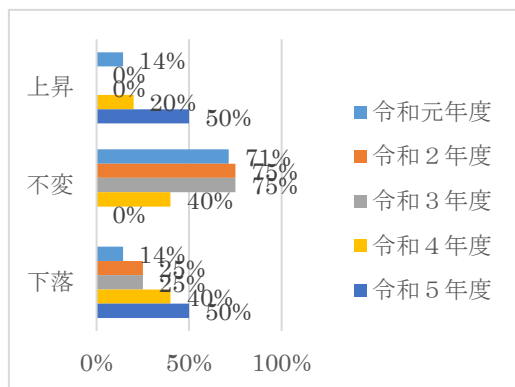
【2023年9月実施 令和5年度景況調査アンケート集計結果】

■■■飲食業■■■

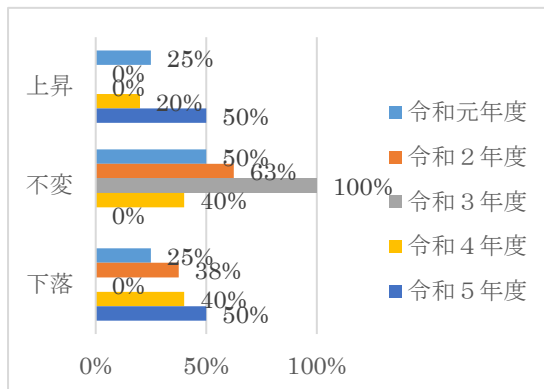
前年同月比、見通しともに全ての事業所が「上昇」と回答。

【販売単価】

前年同月比



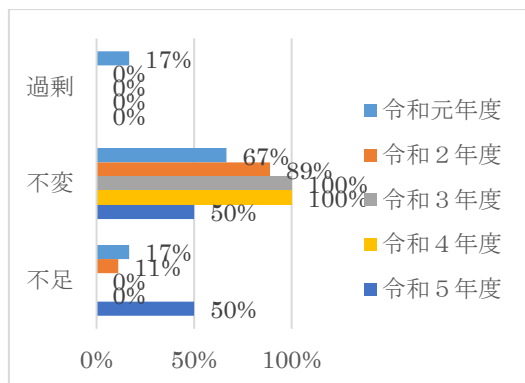
3か月後の見通し



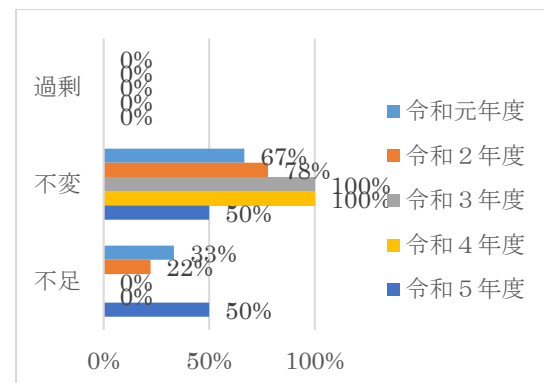
前年同月比、見通しともに「上昇」と「下落」の回答が50%ずつ。

【従業員】

前年同月比



3か月後の見通し



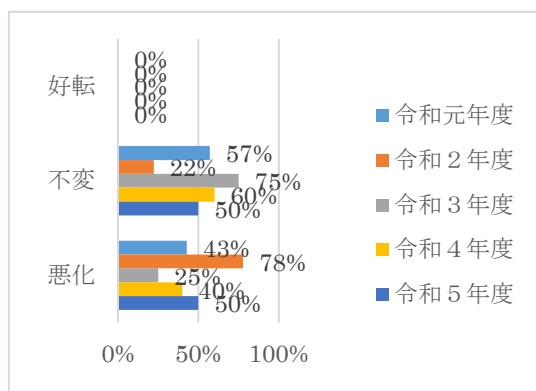
前年同月比、見通しともに「不変」と「下落」の回答が50%ずつ。

【2023年9月実施 令和5年度景況調査アンケート集計結果】

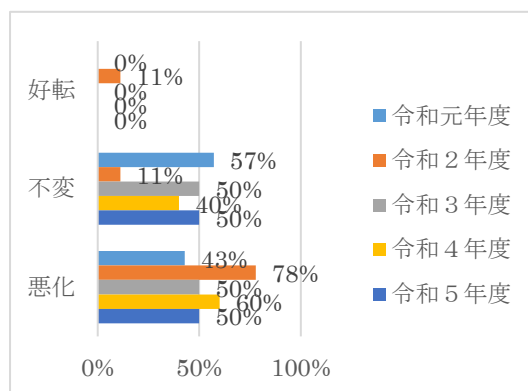
■■■飲食業■■■

【業況】

前年同月比



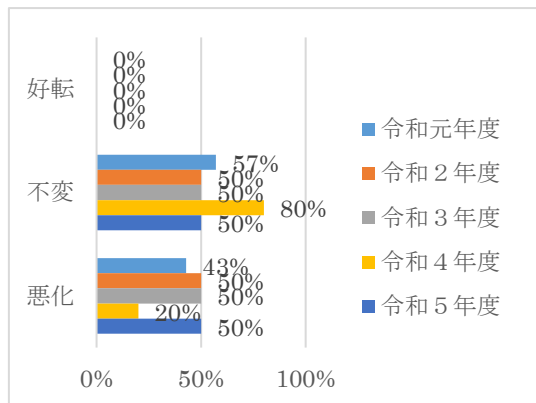
3か月後の見通し



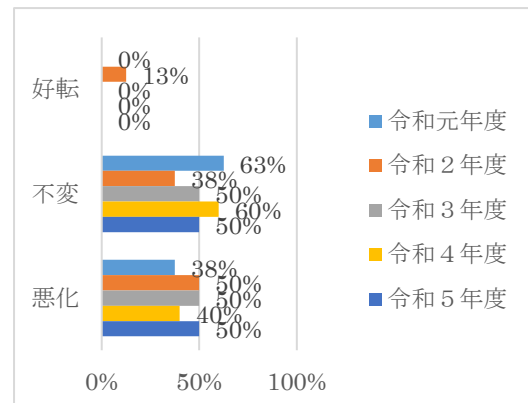
前年同月比、見通しともに「好転」と答えた事業所は無く、「不変」と「下落」の回答が50%ずつ。

【資金繰り】

前年同月比



3か月後の見通し



前年同月比と見通しともに「悪化」が増えて、「好転」は無い。