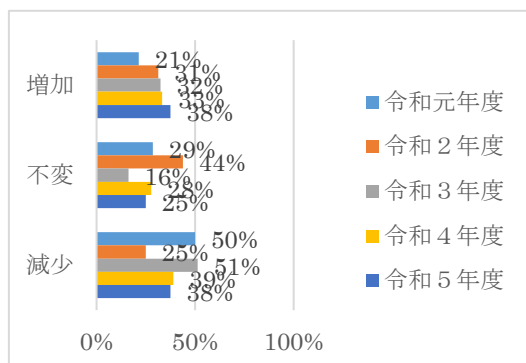


【2023年9月実施 令和5年度景況調査アンケート集計結果】

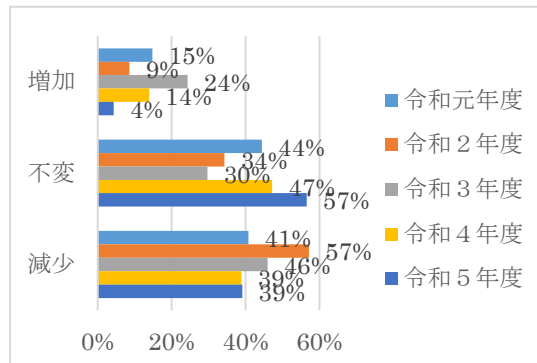
■■■卸・小売業■■■

【売上】

前年同月比



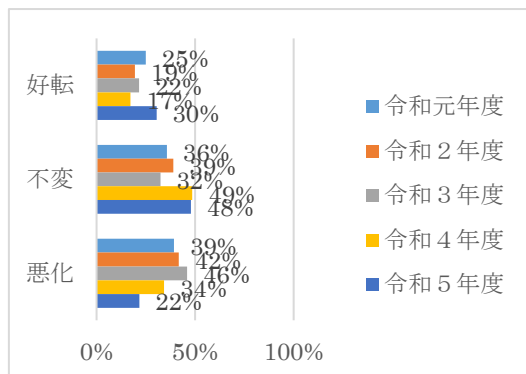
3か月後の見通し



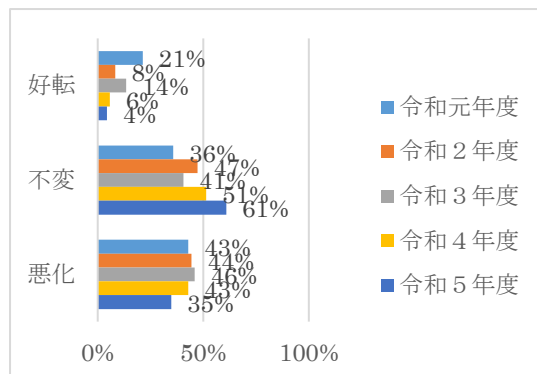
前年同月比、「増加」が増え、「不変」「減少」が少し減った。見通しでは「増加」が減少し、「不変」が増えている。

【採算】

前年同月比



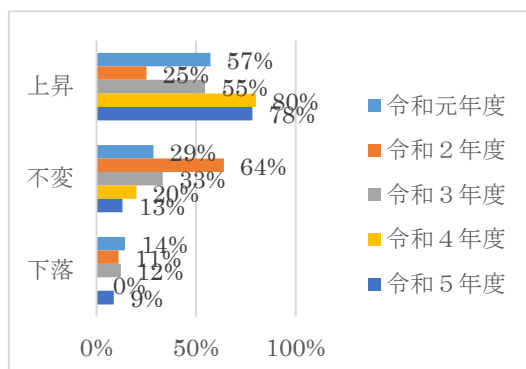
3か月後の見通し



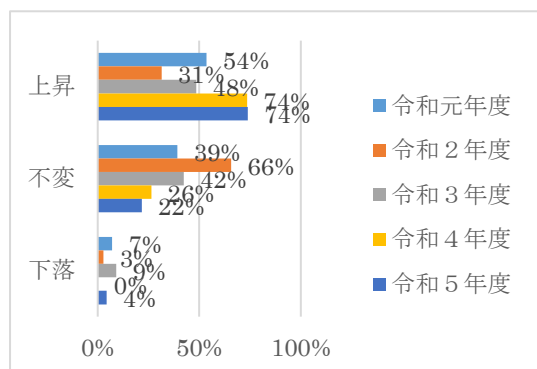
前年同月比、「好転」が増加し、「悪化」が減った。見通しでは「不変」が増加した。

【仕入単価】

前年同月比



3か月後の見通し



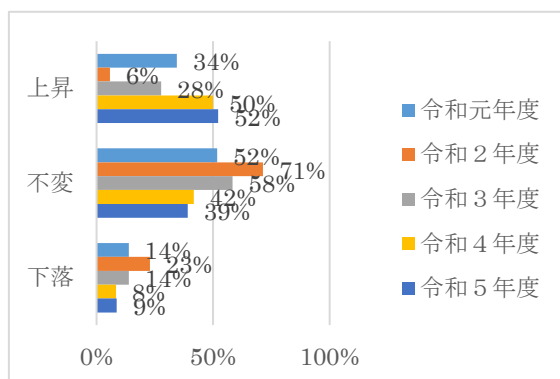
前年同月比、見通しと共に「上昇」の回答が高いまま。「下落」の回答も一部見られた。

【2023年9月実施 令和5年度景況調査アンケート集計結果】

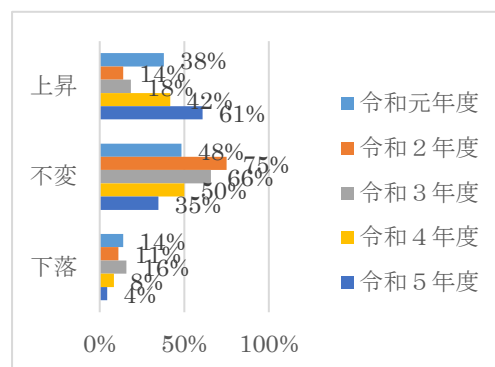
■■■■卸・小売業■■■■

【販売単価】

前年同月比



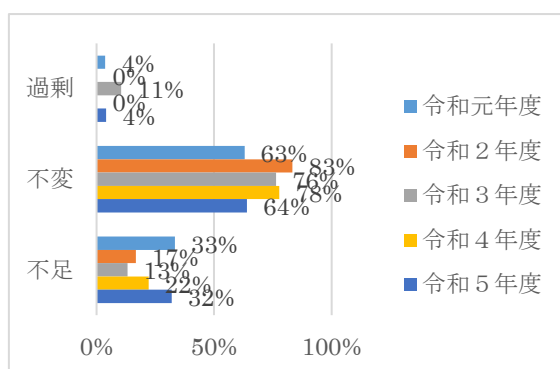
3か月後の見通し



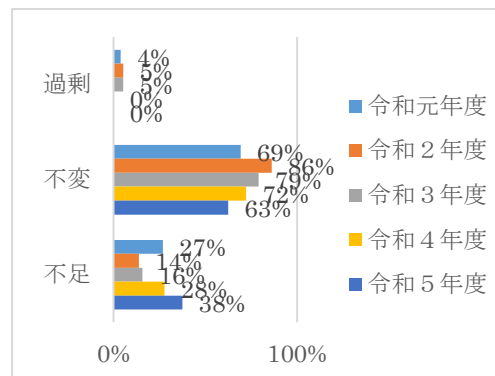
「上昇」の回答が半数を超えているが、前項目の仕入単価の上昇よりも低い結果。全てが価格転嫁出来ているわけではないようである。

【従業員】

前年同月比



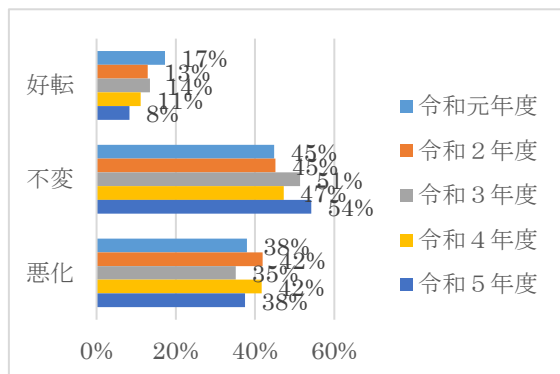
3か月後の見通し



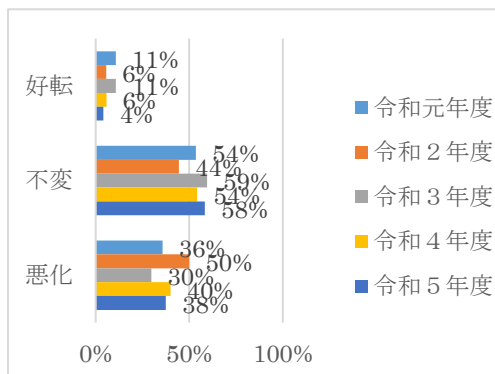
前年同月比、見通しともに「不足」が増えた。販売員が不足している。

【業況】

前年同月比



3か月後の見通し



前年同月比、見通しと共に「不変」が増加。1/3以上が「悪化」している。

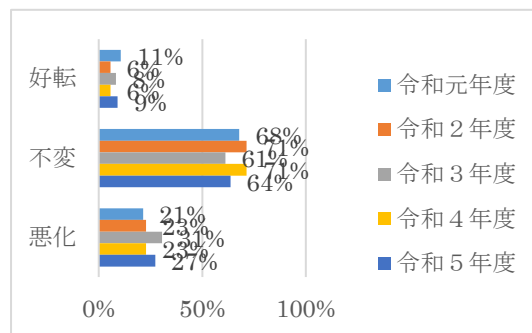
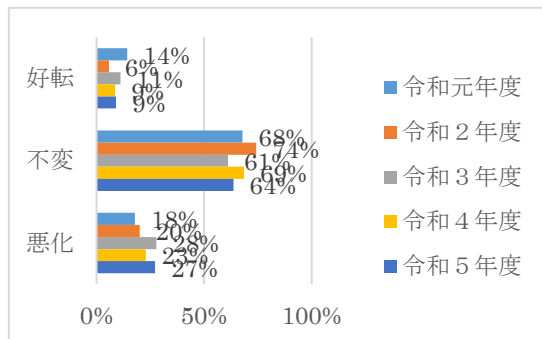
【2023年9月実施 令和5年度景況調査アンケート集計結果】

■■■卸・小売業■■■

【資金繰り】

前年同月比

3か月後の見通し



前年同月比、見通しともに「不変」が多く、若干「悪化」が増えた。