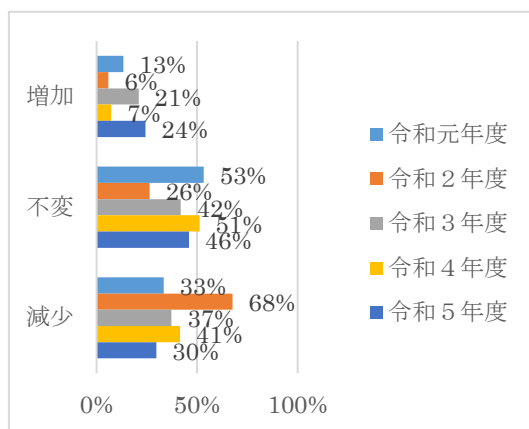


【2023年9月実施 令和5年度景況調査アンケート集計結果】

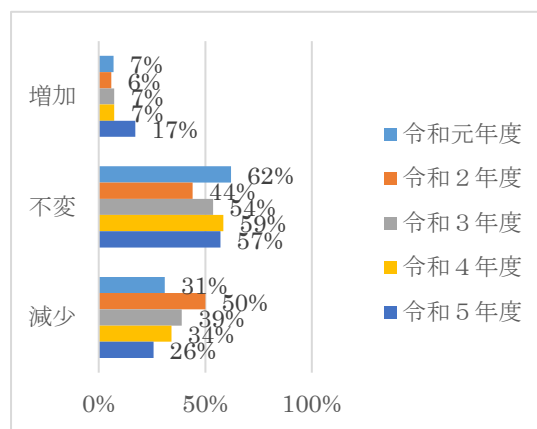
■■■サービス業■■■

【売上】

前年同月比



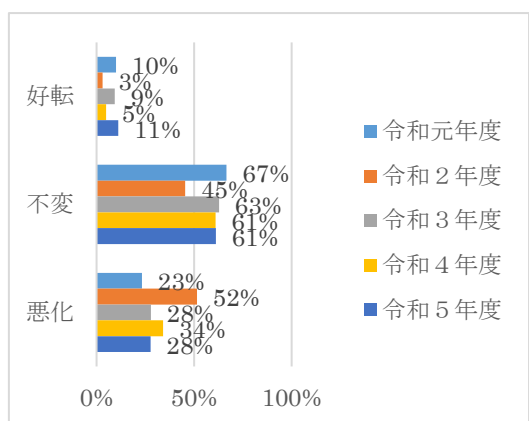
3か月後の見通し



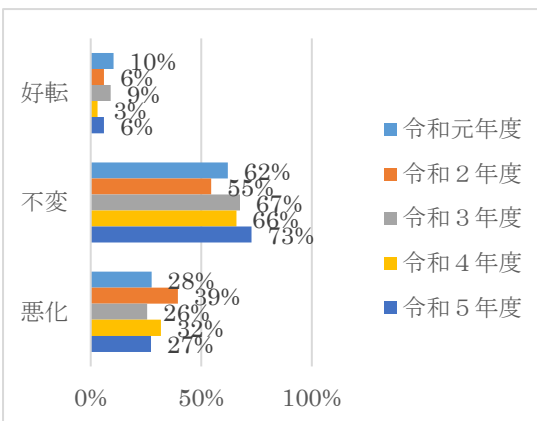
前年同月比、見通しともに「増加」が増えた。下記の【販売単価】の率に近いためその影響が大きいものと推測する。

【採算】

前年同月比



3か月後の見通し



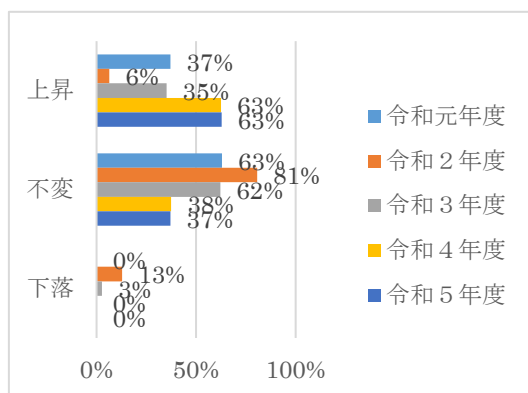
前年同月比、見通しともに「不変」が多く、「好転」「悪化」の項目もあまり変化はみられない。

【2023年9月実施 令和5年度景況調査アンケート集計結果】

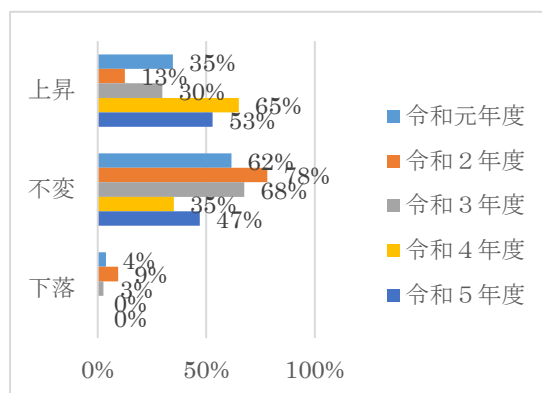
■■■サービス業■■■

【仕入単価】

前年同月比



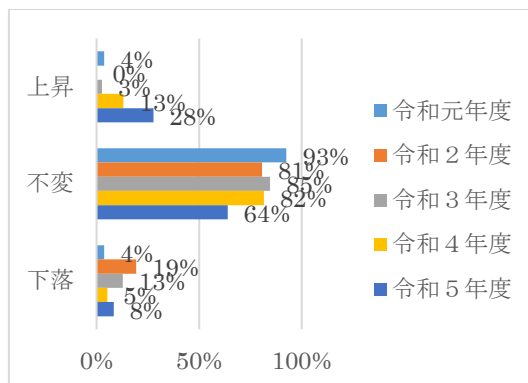
3か月後の見通し



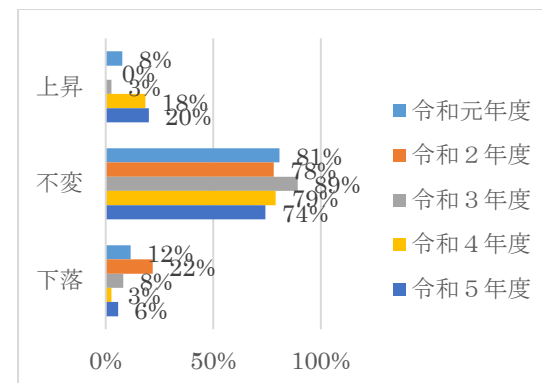
前年同月比、見通しともに「上昇」の回答が半数を超えている。「下落」の回答は無い。

【販売単価】

前年同月比



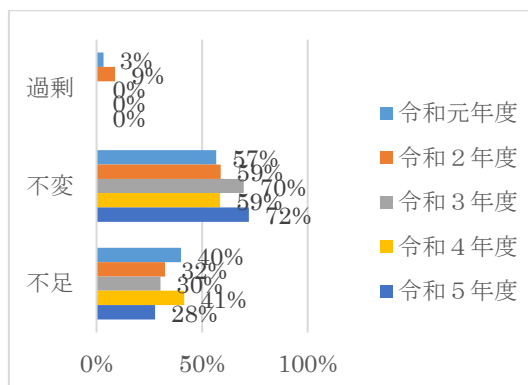
3か月後の見通し



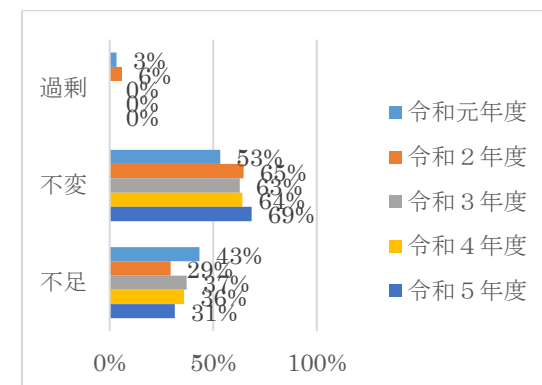
前年同月比、見通しともに「上昇」が増え、一部価格転嫁の動きがみられる。

【従業員】

前年同月比



3か月後の見通し



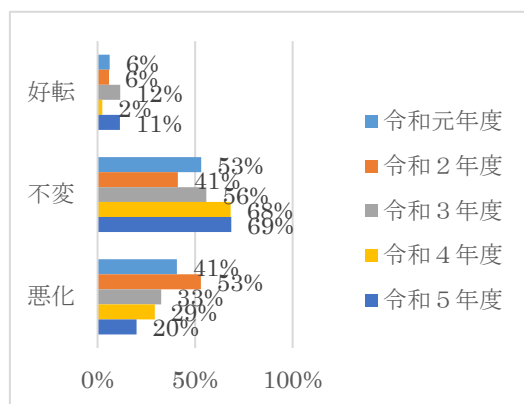
前年同月比、見通しともに「不変」が多く、3割程度「不足」の回答である。

【2023年9月実施 令和5年度景況調査アンケート集計結果】

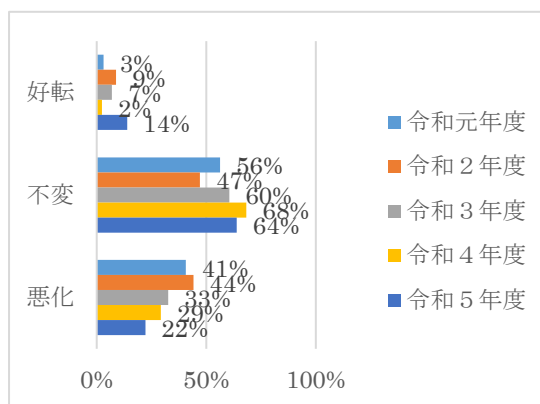
■■■サービス業■■■

【業況】

前年同月比



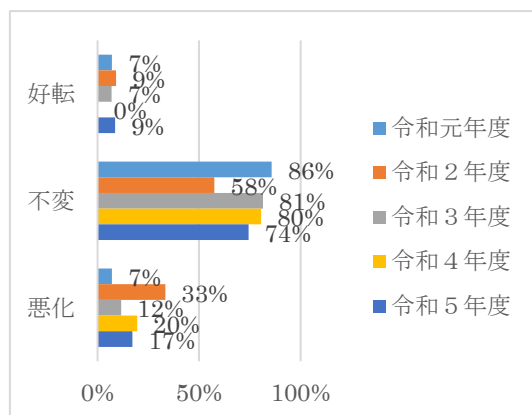
3か月後の見通し



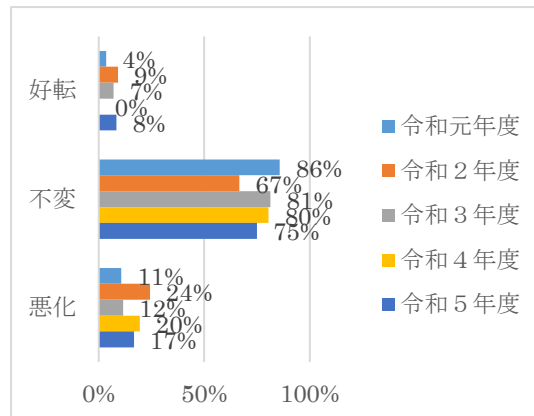
業況としては、「好転」が少し増加した。「不変」が多く、「悪化」は減少したものの「好転」より多い。見通しも同じ。

【資金繰り】

前年同月比



3か月後の見通し



前年同月比、見通しともに「不変」が最も多い。昨年は「好転」の回答が無かったが、今年はある。