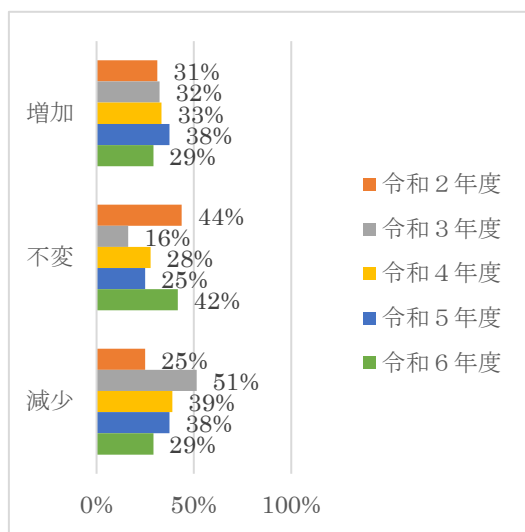


【2024年9月実施 令和6年度景況調査アンケート集計結果】

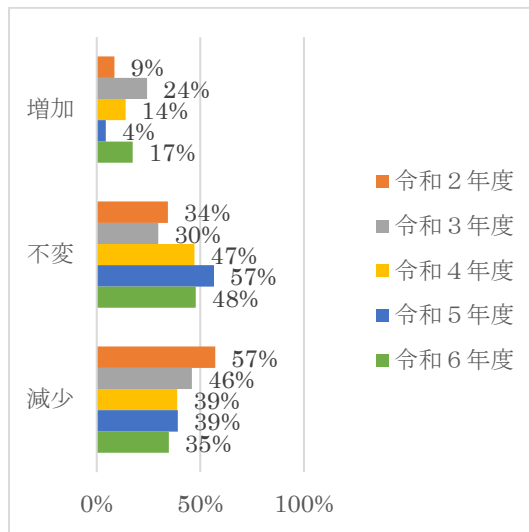
■■■■卸・小売業■■■■

【売上】

前年同月比



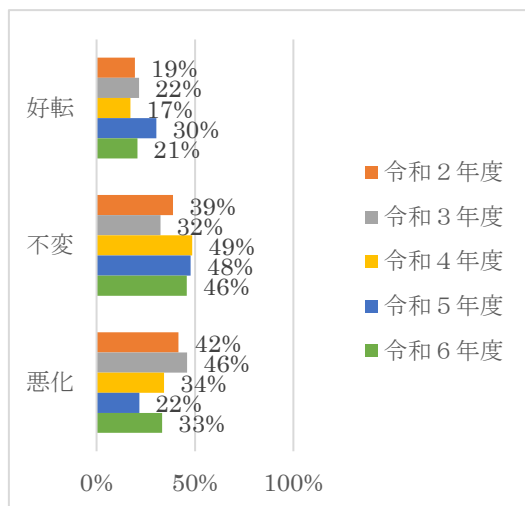
3か月後の見通し



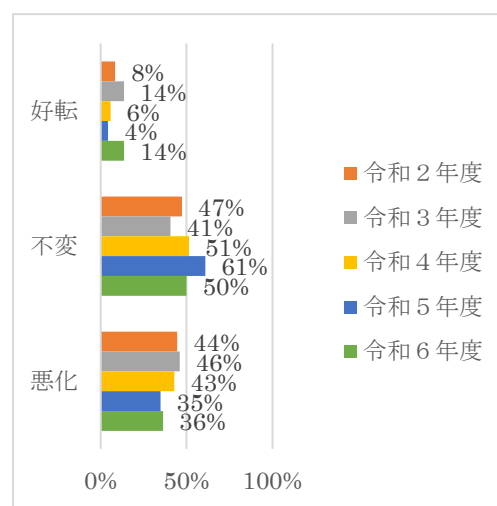
前年同月比、「不変」が増え、「増加」「減少」が少し減った。見通しでは「増加」が増加している。

【採算】

前年同月比



3か月後の見通し



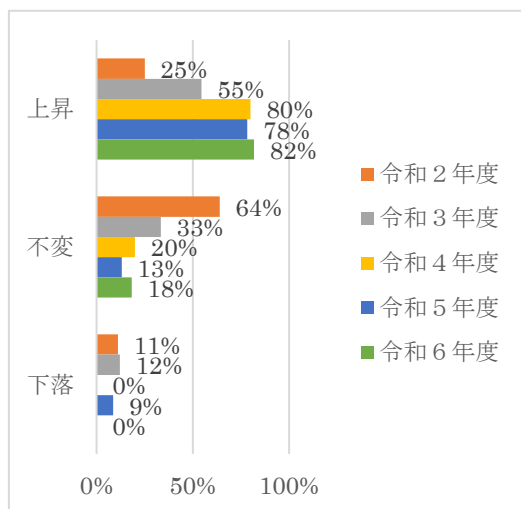
前年同月比は、「悪化」が増加した。見通しでは「好転」が増加した。

【2024年9月実施 令和6年度景況調査アンケート集計結果】

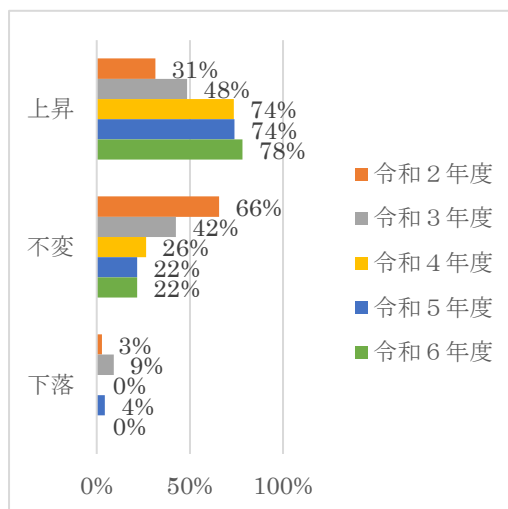
■■■■卸・小売業■■■■

【仕入単価】

前年同月比



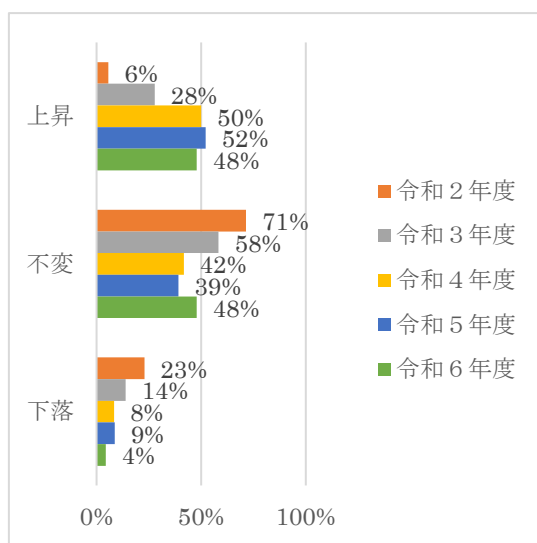
3か月後の見通し



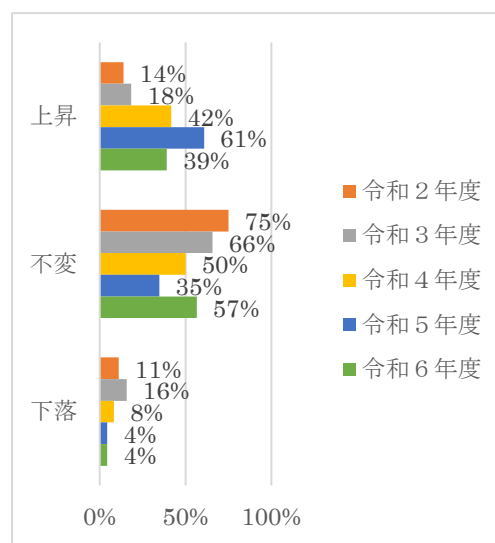
前年同月比、見通しと共に「上昇」の回答が高いまま。「下落」の回答は無かった。

【販売単価】

前年同月比



3か月後の見通し



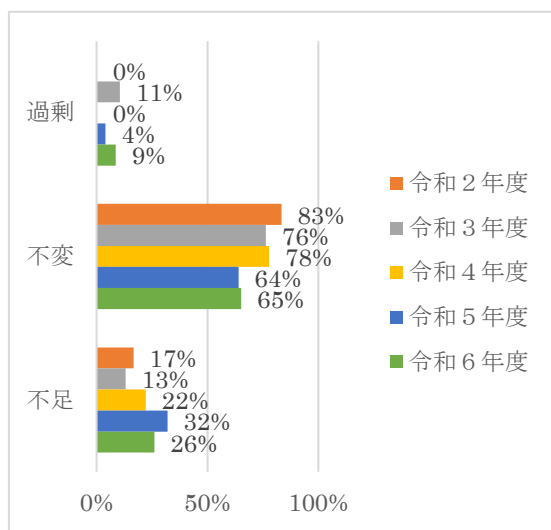
「上昇」の回答が半数近くあり、前項目の仕入単価の上昇よりも低い。全てが価格転嫁出来ていないのではないか。

【2024年9月実施 令和6年度景況調査アンケート集計結果】

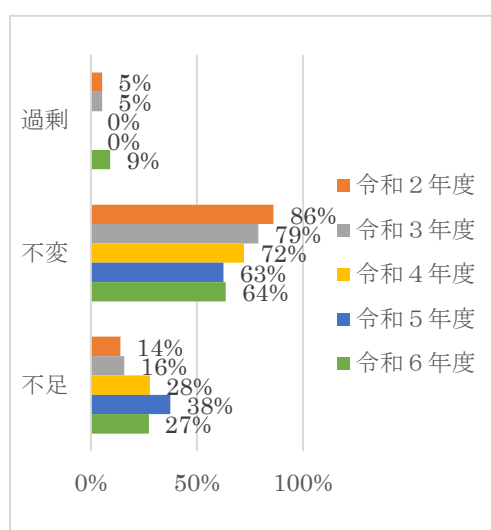
■■■■卸・小売業■■■■

【従業員】

前年同月比



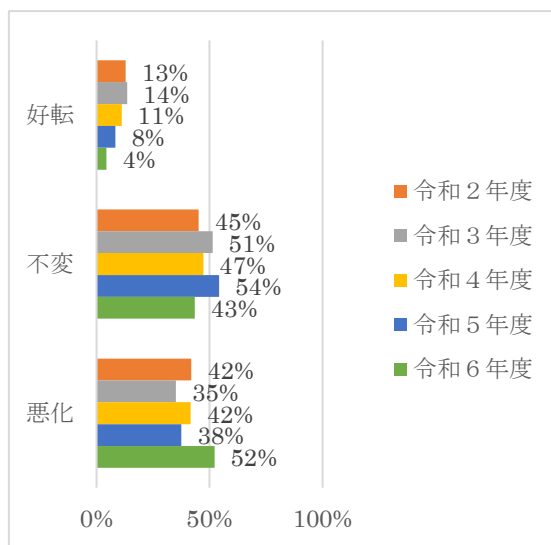
3か月後の見通し



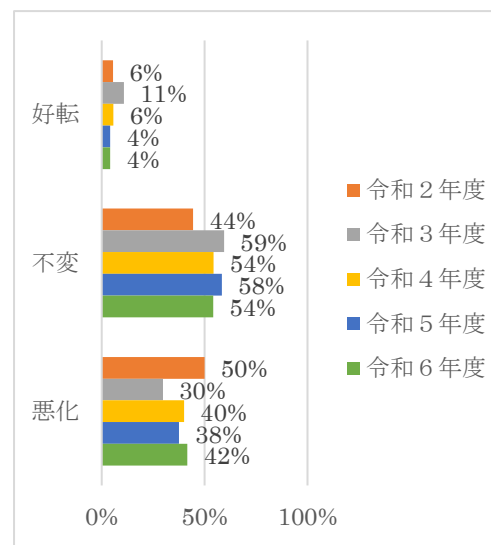
前年同月比、見通しともに「過剰」の回答が増えた。不足の傾向は変わらない。

【業況】

前年同月比



3か月後の見通し



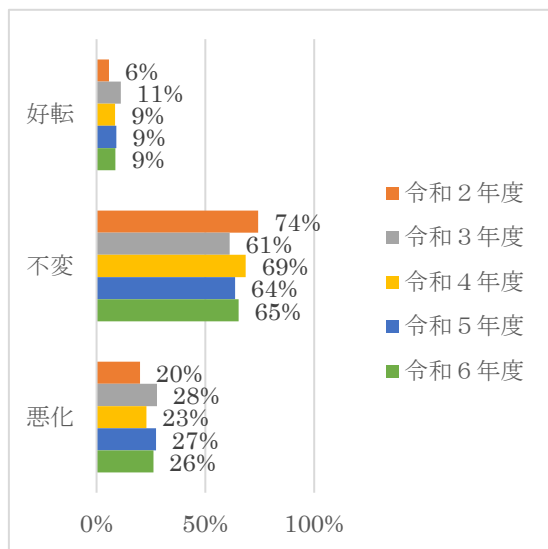
前年同月比、見通しと共に「悪化」が増加。前年同月比では、半数を超えた。

【2024年9月実施 令和6年度景況調査アンケート集計結果】

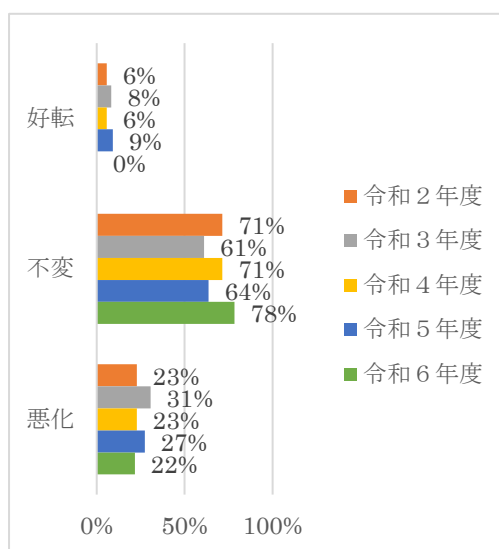
■■■■卸・小売業■■■■

【資金繰り】

前年同月比



3か月後の見通し



前年同月比、見通しともに「不変」が多く、見通しでは、「好転」の回答は無かった。